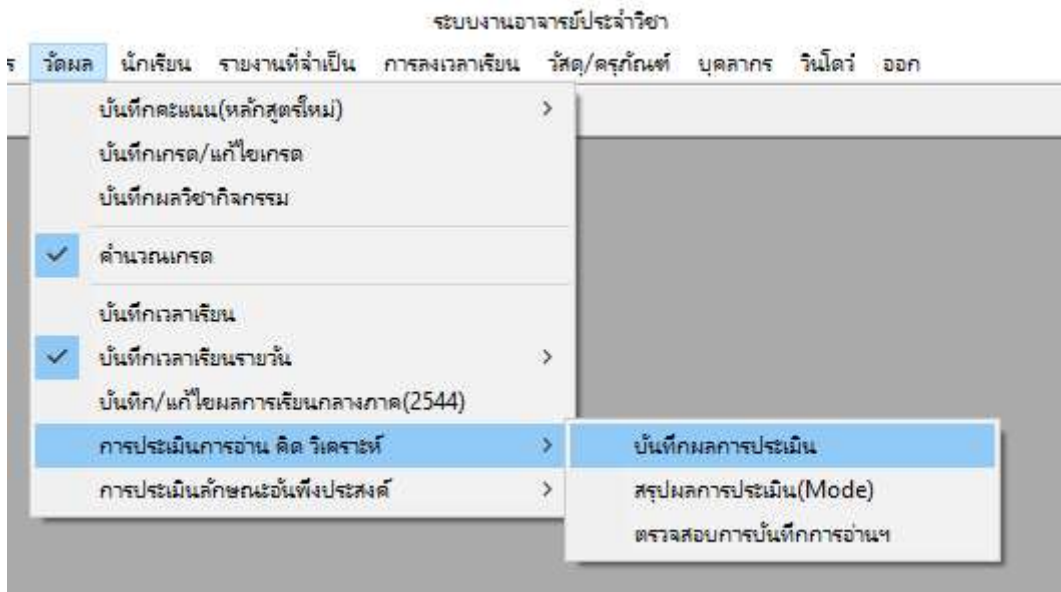


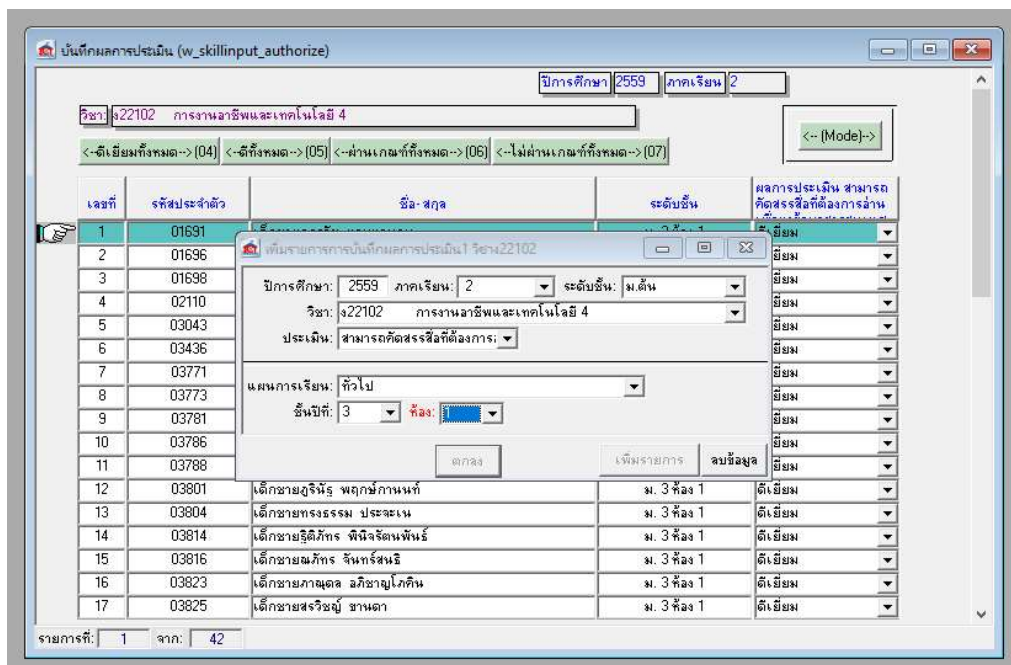


คู่มือการใช้งานระบบบริหารสถานศึกษา (School ICT) สำหรับการกรอกคะแนนภายใต้
โครงการ Learn and Share “I Can Do School ICT” โดยการจัดการความรู้ฝ่ายสารสนเทศและเทคโนโลยี
หัวข้อที่ 4 การประเมินอ่านคิดวิเคราะห์ และคุณลักษณะอันพึงประสงค์

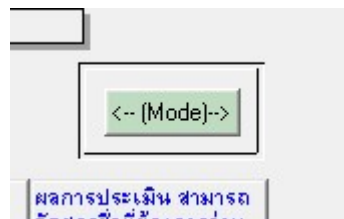
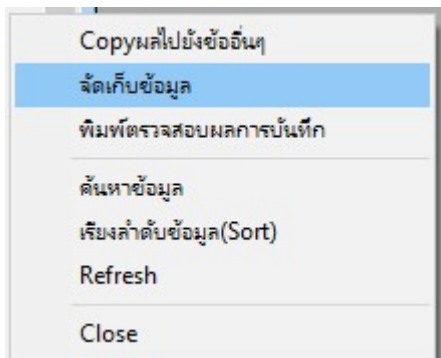
1. เข้าสู่ระบบ School ICT เลือก “งานอาจารย์ประจำวิชา”
2. เลือกเมนู “วัดผล” > “การประเมินอ่าน คิด วิเคราะห์” > “บันทึกผลการประเมิน”



3. กรอกรายละเอียดรายวิชาที่ต้องการประเมิน อ่าน คิด วิเคราะห์ ดังภาพ จากนั้นกด “เพิ่มรายการ” เพื่อสร้างตัวชี้วัด
ในรายการหัวข้อประเมินจนครบทั้งหมด
4. การประเมินทีละหลาย ๆ คนสามารถกดที่ปุ่มสีเขียวด้านบนตามผลการประเมินที่ต้องการได้
5. การประเมินทีละคน สามารถเลือกได้จาก Dropdown ตามรายชื่อทางด้านหลัง



6. เมื่อกรอกผลประเมินเรียบร้อยแล้วให้คลิกขวา “จัดเก็บข้อมูล” และกด “Mode” ที่มุมขวาบน เป็นอันเสร็จเรียบร้อย



7. ในการกรอกผลการประเมิน **คุณลักษณะอันพึงประสงค์** ทำเช่นเดียวกับกับขั้นตอนที่ 1-6 เพียงแต่เปลี่ยนเมนูในการเข้าประเมินที่ เมนู “วัดผล” > “คุณลักษณะอันพึงประสงค์” > “บันทึกผลการประเมิน”

