

คู่มือการลงกิจกรรมพัฒนาผู้เรียน  
(ชุมนุม/ชมรม/สาระณะประโยชน์)

จัดทำโดย

งานเทคโนโลยีสารสนเทศและกิจกรรมพัฒนาผู้เรียน

โรงเรียนสุคนธีรวิทย์

## วิธีการดำเนินงาน

1. ให้ครูแต่ละท่านลงชื่อแจ้งขอเปิดสอนวิชาชุมนุมที่ฝ่ายกิจการนักเรียน ก่อนเปิดภาคเรียน 1 สัปดาห์
2. เจ้าหน้าที่รับรายวิชาชุมนุมที่ครูเปิดสอนไปกรอกลงในระบบเพื่อตั้งค่าและทดสอบเบื้องต้น และตั้งรหัสให้ผู้ผู้ใช้
3. ครูที่เปิดชุมนุมทุกท่านจะต้องเข้าอบรม ชักซ้อม วิธีการใช้การลงทะเบียนชุมนุมผ่านระบบวิชาเลือก ของ School ICT โดยใช้เวลาอบรมประมาณ 1 ชั่วโมง รวมถึงมีการวางแผนการเลือกชุมนุมโดยให้หัวหน้ากิจกรรมพัฒนาผู้เรียน กำหนด (ครูที่เปิดชุมนุมจะต้องมีคอมพิวเตอร์ 1 เครื่อง กรณีที่ไม่มีทางเจ้าหน้าที่จะจัดที่ลงทะเบียนให้)
4. ครั้งแรกที่พบกันในรายวิชาชุมนุมจะมีการปฐมนิเทศเรื่องกิจกรรมชุมนุมและวิธีการเลือกชุมนุม ครั้งที่ 2 ที่พบจะเป็นการเลือกชุมนุม(แบบเก็บตก)
  - ระดับประถมศึกษาเปิดให้เลือกในวันจันทร์ที่ต่อจากการปฐมนิเทศ แต่จะเน้นที่การลงทะเบียนกับครูประจำชุมนุมในครั้งที่ 2 ที่พบกัน(ในวันพุธ)
  - ระดับมัธยมศึกษาจะเปิดให้เลือกในวันพุธที่ต่อจากการปฐมนิเทศ ไปจนถึงการลงทะเบียนกับครูประจำชุมนุมในครั้งที่ 2 ที่พบกัน(ในวันศุกร์)
5. เมื่อสิ้นสุดการเลือกชุมนุมแล้วครูต้องพิมพ์ใบรายชื่อส่งที่ฝ่ายกิจการนักเรียน 1 ชุด (ภายในสัปดาห์ที่ 2 ของภาคเรียน)
6. ครูผู้สอนต้องทำการปฐมนิเทศภายในชุมนุมอีกครั้ง เลือกตั้งคณะกรรมการเขียน เขียนร่างวัตถุประสงค์โดยโหลดไฟล์จากหน้าเว็บไซต์โรงเรียน
7. ในระหว่างภาคเรียนครูผู้สอนจะต้องบันทึกเวลาเรียน ประเมินผลการเข้าชุมนุม และต้องลงชื่อในสมุดบันทึกกิจกรรมพัฒนาผู้เรียนของนักเรียนแต่ละคนด้วย
8. การเลือกชุมนุมนี้ถือเป็นการเลือกสถานที่ประจำสำหรับกิจกรรมสาธารณะประโยชน์ด้วย ดังนั้นครูประจำชุมนุมจะต้องลงชื่อและควบคุมการบำเพ็ญประโยชน์ (นอกเวลาเรียน/ชุมนุม) ให้ครบถ้วนด้วย โดยหากอยู่ในสถานที่ที่ไม่สามารถทำได้ให้ครูประจำชุมนุมนัดหมายตามดุลพินิจ
9. กิจกรรมที่เลือกทั้งหมดจะใช้ตลอดปีการศึกษาทั้งประถมและมัธยม กรณียุบชุมนุมเปลี่ยนหรือย้ายชุมนุมในภาคเรียนที่ 2 ขอให้ติดต่อขอคำปรึกษาจากฝ่ายกิจการนักเรียน แต่การประเมินผลและส่งเล่มในระดับมัธยมศึกษาขอให้ส่งเป็นรายภาคเรียน
10. ระดับมัธยมศึกษาเมื่อสิ้นภาคเรียนนั้นครูผู้สอนวิชาชุมนุมต้องทำเอกสารเป็นรูปเล่มส่งฝ่ายกิจการนักเรียนประกอบไปด้วย
  - ปกหน้า
  - รายละเอียด/หลักการและเหตุผล/วัตถุประสงค์กิจกรรมชุมนุม คณะกรรมการและสมาชิกชุมนุม
  - กำหนดการของชุมนุม
  - รายชื่อนักเรียน พร้อมลายมือชื่อ (พิมพ์ได้จากระบบ)
  - ใบเช็คเวลาเรียน
  - ใบสรุปผลการประเมินผ่านกิจกรรมชุมนุม / สาธารณะประโยชน์
  - แนบภาพกิจกรรมอย่างน้อย 4 ภาพ(ระดับประถมศึกษาจะส่งเมื่อสิ้นปีการศึกษา แต่จะขอคูความคืบหน้าเมื่อสิ้นภาคเรียนที่ 1)

ชื่อชุมนุม.....

ระดับชั้นที่เปิด.....

สถานที่กิจกรรม.....

จำนวนสมาชิกที่รับได้.....คน

สถานที่ที่ร่วมบำเพ็ญสาธารณะประโยชน์ประจำ.....

### ครูที่ปรึกษา

1. ....

2. ....

### วัตถุประสงค์

1. ....

2. ....

3. ....

4. ....

5. ....

### ประโยชน์ที่ได้รับ

1. ....

2. ....

3. ....

4. ....

5. ....

ประธาน .....ชั้น .....

รองประธาน .....ชั้น .....

เลขานุการ .....ชั้น .....

เหรัญญิก .....ชั้น .....

คณะกรรมการ 1 .....ชั้น .....

คณะกรรมการ 2 .....ชั้น .....

คณะกรรมการ 3 .....ชั้น .....

คณะกรรมการ 4 .....ชั้น .....

ลงชื่อ.....ครูที่ปรึกษา

กำหนดการสอนชุมนุม/ชมรม..... ภาคเรียนที่.....ปีการศึกษา.....

สัปดาห์ที่	กิจกรรมที่ดำเนินการ	ผู้ดำเนินการ	เวลาที่ใช้ (คาบ)
1	ปฐมนิเทศกิจกรรมพัฒนาผู้เรียน (ชุมนุม/ชมรม)	ครูมนต์ชัย มั่นวสิน	1
2	เลือกกิจกรรมชุมนุม/ชมรมที่ตนเองถนัด	ครูที่เปิดชุมนุม	1
3	ปฐมนิเทศชุมนุม/ชมรม เลือกคณะกรรมการ นัดหมาย	ครูที่ปรึกษา	1
4			
5			
6			
7			
8			
9			
10			
11			
12			
13			
14			
15			
16			
17			
18			
19			
20			

ลงชื่อ.....ประธาน

ลงชื่อ.....รองประธาน

ลงชื่อ.....กรรมการ

ลงชื่อ.....กรรมการ

ลงชื่อ.....กรรมการ

ลงชื่อ.....กรรมการ

ลงชื่อ.....ครูที่ปรึกษา

( )



# แบบรายงานกิจกรรมพัฒนาผู้เรียน

ชุมนุม/ชมรม.....

สถานที่บำเพ็ญสาธารณะประโยชน์ประจำ.....

ระดับชั้น.....ปีการศึกษา.....

สถานที่ปฏิบัติกิจกรรม.....

## ครูที่ปรึกษา

1.....

2.....

## ผลการประเมิน

สมาชิก.....คน

ผ่านกิจกรรมชุมนุม.....คน ไม่ผ่าน.....คน

ผ่านกิจกรรมเพื่อสาธารณะประโยชน์.....คน ไม่ผ่าน.....คน

ลงชื่อ.....

( )

ครูที่ปรึกษา

ลงชื่อ.....

( นายมนตรีชัย มั่นวสิน )

หัวหน้าฝ่ายกิจกรรมพัฒนาผู้เรียน



สรุปผลการประเมินราย ชุมนุม/ชมรม..... สถานที่ปฏิบัติสาธารณะประโยชน์.....

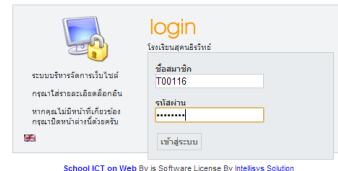
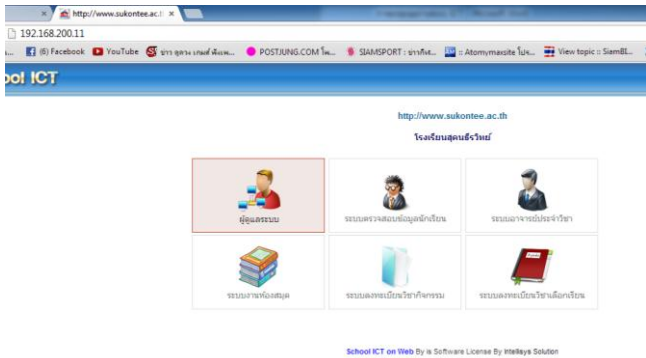
ที่	กิจกรรมชุมนุม/ชมรม		บำเพ็ญสาธารณะประโยชน์		หมายเหตุ
	ผ่าน	ไม่ผ่าน	ผ่าน	ไม่ผ่าน	
1					
2					
3					
4					
5					
6					
7					
8					
9					
10					
11					
12					
13					
14					
15					
16					
17					
18					
19					
20					
21					
22					
23					
24					
25					
26					
27					
28					
29					
30					
31					
32					
33					
34					
35					
36					
37					
38					
39					
40					

## วิธีการใช้งานของครูกรณีตรวจสอบและลงทะเบียนนักเรียน

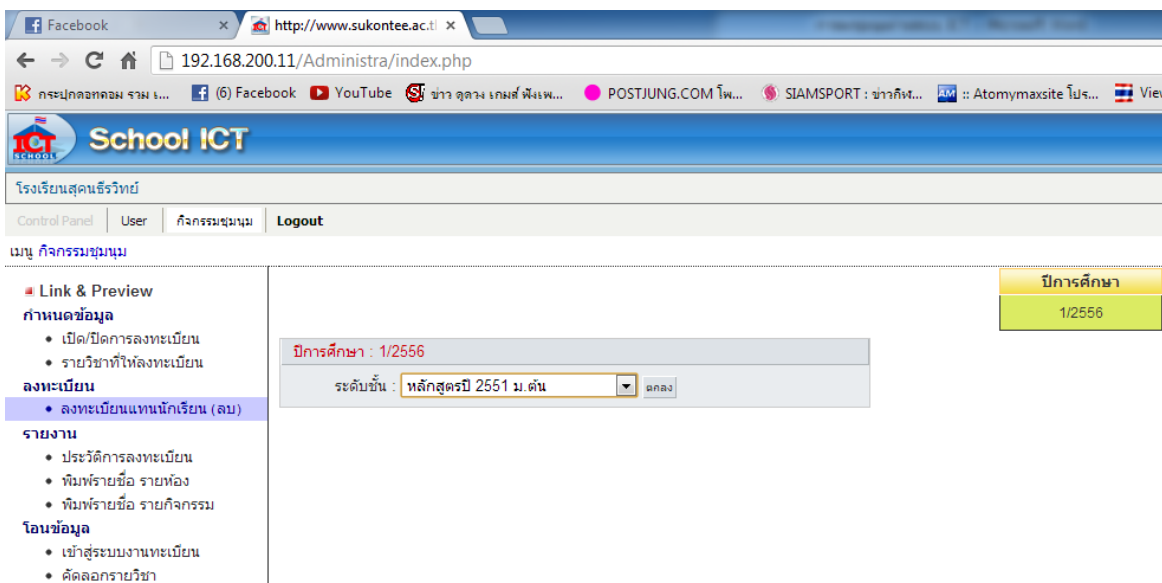
**\*\*ครูต้องแน่ใจว่า Username ในระบบ School ICT ได้ตั้ง Password แล้ว\*\***

ขั้นตอนเฉพาะการลงทะเบียน

1. เปิดเว็บเบราว์เซอร์
2. พิมพ์เลข 192.168.200.11 ลงบนช่อง Address
3. เลือก “ผู้ดูแลระบบ” ใส่ username และ password ของงาน School ICT (อันเดียวกับที่กรอกคะแนน)



4. เลือกกิจกรรมชุมนุม และเข้า เมนู “ลงทะเบียนแทนนักเรียน(ลบ)” จากนั้นเลือกระดับชั้น และชุมนุมของตนเอง



5. จากนั้นสามารถเลือกห้องเรียนได้เลย เพื่อเรียกชื่อนักเรียนที่ต้องการร่วมชุมนุม
6. ครูสามารถพิมพ์รายชื่อ รายห้อง หรือรายการกิจกรรมได้จาก เมนูด้านซ้าย เพื่อนำส่งฝ่ายกิจการหรือใช้งานอื่น ๆ

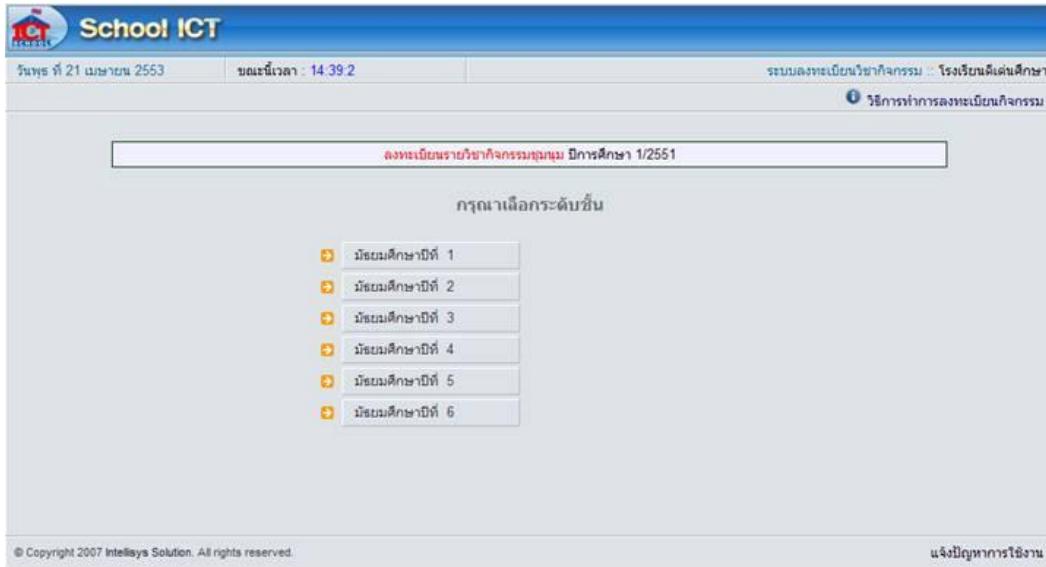
หมายเหตุ - ไม่อนุญาตให้ครูไปใช้งานในเมนูอื่น ๆ ทางด้านซ้ายเพราะอาจเกิดความเสียหายกับระบบ

7. ในครั้งต่อไปที่ครูจะพิมพ์ใบรายชื่อสามารถเข้าใช้งานจากงานอาจารย์ประจำวิชาหน้าเว็บไซต์ได้เลย

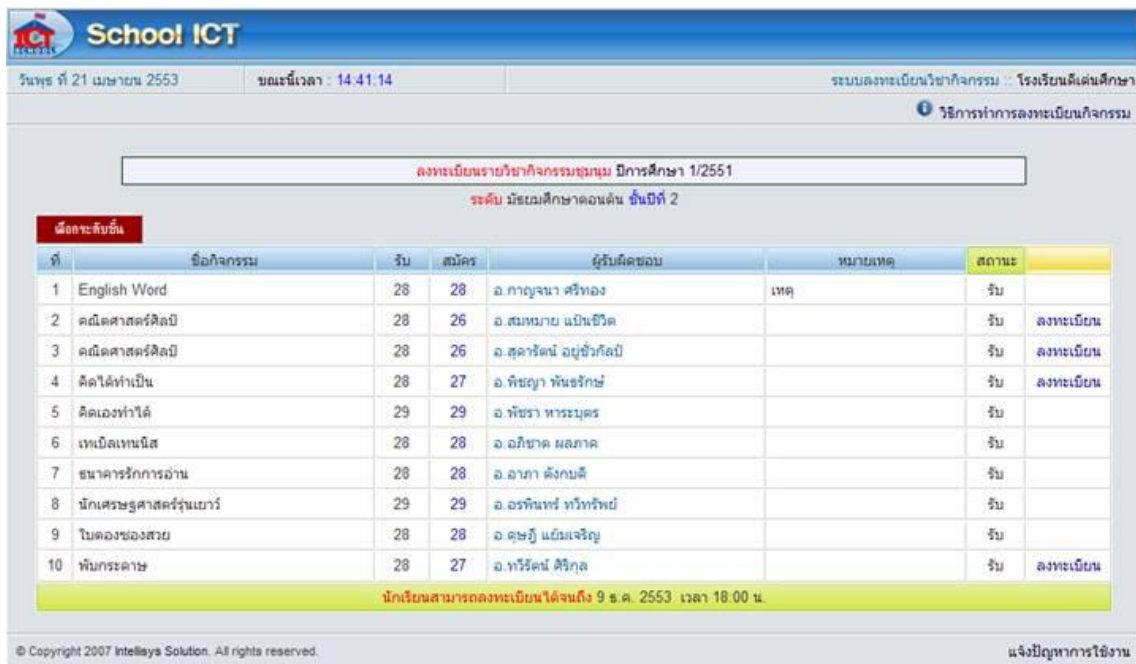


# ขั้นตอนการเลือกผ่านเว็บไซต์ของนักเรียน

เข้าผ่านเว็บไซต์ [www.sukhon.ac.th](http://www.sukhon.ac.th) สังเกต ด้านซ้ายเลือก เมนู การเลือกชุมนุม แล้วจะเกิดหน้าต่างให้เลือกระดับชั้นที่เรียนอยู่



## เลือกรายวิชากิจกรรม โดยกดปุ่ม ลงทะเบียน



**ทำการลงทะเบียน** โดยใส่ Username (รหัสประจำตัวนักเรียน) และ Password ที่ใช้ในการตรวจสอบผลการเรียน กดปุ่ม **ลงทะเบียน** กรณีนักเรียนยังไม่มี Username และ Password สามารถกรอก Username ได้โดยการกดปุ่ม **ลงทะเบียนสมาชิกใหม่** และทำตามขั้นตอน กรณีนักเรียนมี Password สามารถกรอกตรวจสอบ Password ได้โดยการกดปุ่ม **ลืมรหัสผ่าน** และทำตามขั้นตอน

School ICT

วันที่ 21 เมษายน 2553    ขณะนี้เวลา : 14:42:20    ระบบลงทะเบียนวิชากิจกรรม : โรงเรียนดีเด่นศึกษา

วิธีการทำการลงทะเบียนกิจกรรม

ลงทะเบียนรายวิชากิจกรรมชุมนุม ปีการศึกษา 1/2551

ระดับ มัธยมศึกษาตอนต้น ชั้นปีที่ 2

**เลือกจะค้นหาใหม่**    **เลือกกิจกรรม**

ชื่อกิจกรรม : คณิตศาสตร์ศิลป์

ประเภท : กิจกรรมชุมนุม

รับ : 28 คน    **สมัครแล้ว : 26 คน**

ผู้รับผิดชอบ : อ.สมหมาย เป็นชีวิต

สถานะ : รับลงทะเบียน

**Member Login**

Username

Password

ลงทะเบียนสมาชิกใหม่     ลืมรหัสผ่าน

ระบุรหัสนักเรียน ( Username ) และรหัสผ่าน ( Password )

Username & Password เดียวกันที่ใช้ในการตรวจสอบผลการเรียน

© Copyright 2007 Intellays Solution. All rights reserved.    แจ้งปัญหาการใช้งาน

เมื่อลงทะเบียนเรียบร้อยแล้ว จะทำการแสดงรายชื่อนักเรียนทั้งหมดที่ลงทะเบียนกิจกรรม นั้น ๆ นักเรียนสามารถลงทะเบียนกิจกรรมได้เพียง 1 กิจกรรมกรณีต้องการเปลี่ยนกิจกรรม ต้องทำการลบการลงทะเบียน โดยการกดปุ่ม **ลบ**

School ICT

วันที่ 21 เมษายน 2553    ขณะนี้เวลา : 14:43:18    ระบบลงทะเบียนวิชากิจกรรม : โรงเรียนดีเด่นศึกษา

วิธีการทำการลงทะเบียนกิจกรรม

ลงทะเบียนรายวิชากิจกรรมชุมนุม ปีการศึกษา 1/2551

รายชื่อนักเรียนที่ลงทะเบียนกิจกรรม คณิตศาสตร์ศิลป์

ระดับ มัธยมศึกษาตอนต้น ชั้นปีที่ 2

ผู้รับผิดชอบ : อ.สมหมาย เป็นชีวิต จำนวนที่รับ 28 คน    จำนวนที่สมัคร 26 คน

**เลือกจะค้นหาใหม่**    **เลือกกิจกรรม**    **ลงทะเบียนวิชาใหม่**

ที่	รหัสนักเรียน	ชื่อ - นามสกุล	ห้อง	ลบ
1	503-17736	กฤษฎ์ อุ่นแอม	ม 2/5	ลบ
2	503-17788	กรชัย ชิมศิริกุล	ม 2/6	ลบ
3	503-17806	พัศุทธิ์ ป่านสอน	ม 2/6	ลบ
4	503-17808	วชิรพันธ์ ณ สงขลา	ม 2/6	ลบ
5	503-17859	กนกกาญจนา คำฆ่า	ม 2/7	ลบ
6	503-17748	พจวรรณ วงศ์วิฑูรย์	ม 2/5	ลบ
7	503-17750	พาทิศ วัฒนากาล	ม 2/5	ลบ
8	503-17766	จินตนา เสรีกิจ	ม 2/5	ลบ
9	503-17781	ศิริวรรณ ชัยเด่นพงษ์	ม 2/5	ลบ
10	503-17796	ธนบดี ทองมิตร	ม 2/6	ลบ

© Copyright 2007 Intellays Solution. All rights reserved.    แจ้งปัญหาการใช้งาน

ใส่ Username (รหัสประจำตัวนักเรียน) และ Password ที่ใช้ในการตรวจสอบผลการเรียน และกดปุ่ม **ลบข้อมูล**

School ICT

วันที่ 21 เมษายน 2553    ขณะนี้เวลา : 14:44:28    ระบบลงทะเบียนวิชากิจกรรม : โรงเรียนดีเด่นศึกษา

วิธีการทำการลงทะเบียนกิจกรรม

ลงทะเบียนรายวิชากิจกรรมชุมนุม ปีการศึกษา 1/2551

ระดับ มัธยมศึกษาตอนต้น ชั้นปีที่ 2

**เลือกจะค้นหาใหม่**    **แสดงรายชื่อวิชาใหม่**

ลบข้อมูลการลงทะเบียนรายวิชากิจกรรมรายบุคคล

ปีการศึกษา : 1/2551

ชื่อกิจกรรม : คณิตศาสตร์ศิลป์

รหัส : 503-17748    ชั้น : ม. 2/5

ชื่อ : อ.ช. พจวรรณ วงศ์วิฑูรย์

**Member Login**

Username

Password

ลืมรหัสผ่าน

ระบุรหัสนักเรียน ( Username ) และรหัสผ่าน ( Password )

Username & Password เดียวกันที่ใช้ในการตรวจสอบผลการเรียน

© Copyright 2007 Intellays Solution. All rights reserved.    แจ้งปัญหาการใช้งาน